

Документ подписан простой электронной подписью
Информация о владельце:
ФИО: Дедова Ольга Андреевна
Должность: Директор Рязанского филиала ПГУПС
Дата подписания: 25.06.2025 15:18:07
Уникальный программный ключ:
9abb198844dd20b92d9826d8a9981a2787b538ef

Филиал федерального государственного бюджетного
образовательного учреждения высшего образования «Петербургский
государственный университет путей сообщения Императора
Александра I» в г. Рязани

РАССМОТРЕН

на заседании педагогического совета
от «01» июля 2025 г. № 6

АНАЛИТИЧЕСКИЙ ОТЧЁТ О РЕЗУЛЬТАТАХ АНКЕТИРОВАНИЯ РОДИТЕЛЕЙ ОБУЧАЮЩИХСЯ ПО ВОПРОСАМ УДОВЛЕТВОРЁННОСТИ КАЧЕСТВОМ ОБРАЗОВАНИЯ

Направление подготовки:

08.02.01 Строительство и эксплуатация зданий и сооружений

Наименование образовательной программы:

Строительство и эксплуатация зданий и сооружений

Уровень образования:

**Среднее профессиональное образование - программа
подготовки специалистов среднего звена**

Введение

Исследование проводилось в рамках внутренней оценки качества образовательной деятельности и подготовки обучающихся по образовательной программе «08.02.01 Строительство и эксплуатация зданий и сооружений» с целью получения количественных показателей удовлетворённости родителей (законных представителей) обучающихся качеством образования для проведения последующей работы по совершенствованию образовательного процесса.

Настоящий отчёт представляет собой анализ данных по результатам анкетирования, в котором принял участие 61 респондент.

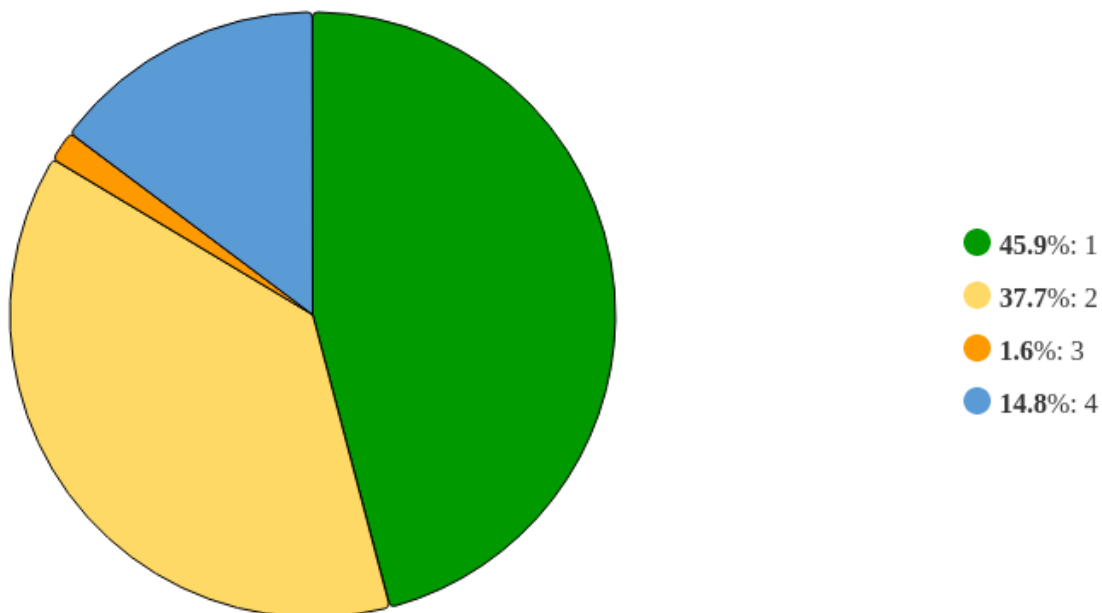
Полученные данные будут использованы для разработки мер по улучшению качества образовательной деятельности и обеспечению большей удовлетворённости родителей (законных представителей) обучающихся.

АНАЛИЗ РАСПРЕДЕЛЕНИЯ УРОВНЯ УДОВЛЕТВОРЁННОСТИ

В данном разделе приводятся количественные показатели уровня удовлетворённости родителей обучающихся по образовательной программе «Строительство и эксплуатация зданий и сооружений», принимавших участие в анкетировании. В качестве оценки уровня удовлетворённости респондентов принято среднее значение по каждому показателю.

Критериальное значение показателя уровня удовлетворённости по каждому вопросу анкеты оценивается по следующей шкале: 0-25 % – низкий уровень удовлетворённости, 26-50 % – средний уровень удовлетворённости, 51-75 % – повышенный уровень удовлетворённости, 76-100 % – высокий уровень удовлетворённости.

1. Распределение родителей, прошедших анкетирование, по критерию «Курс обучения ребёнка»

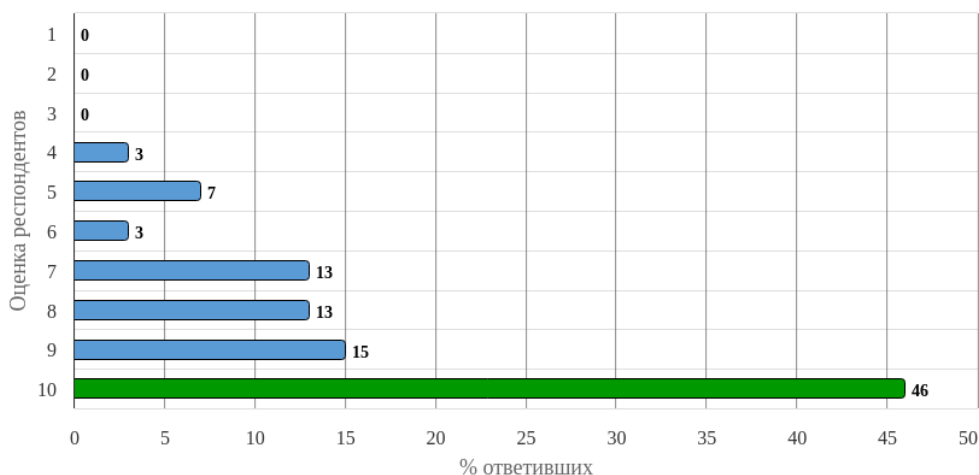


Перечень показателей для оценки уровня удовлетворённости респондентов

1. Профессионализм педагогических работников
2. Оборудование кабинетов (учебная мебель, технические средства обучения, оборудование)
3. Санитарно-гигиенические условия
4. Обеспеченность учебниками, пособиями
5. Соответствие содержания и преподавания дисциплин (модулей) требованиям времени
6. Использование современных технологий обучения
7. Организация практик
8. Состояние спортивных залов и сооружений
9. Условия проживания в общежитии
10. Информационное содержание официального сайта Рязанского филиала ПГУПС
11. Взаимоотношения между обучающимися
12. Наличие возможности обращаться к администрации филиала и получать помощь, разъяснения, оставлять отзывы и вносить предложения по улучшению работы
13. Качество образования, полученные знания, умения и навыки

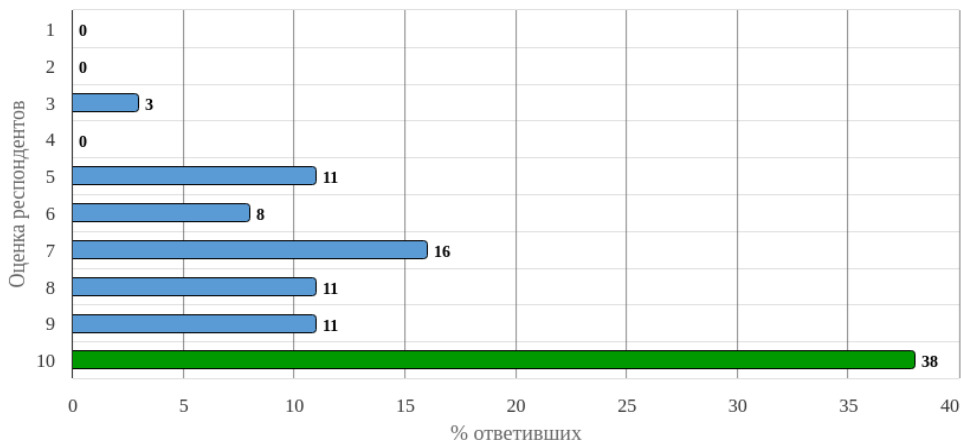
Распределение оценок по степени удовлетворенности профессионализмом педагогов

Средняя оценка ответивших на вопрос равна **8.54**.



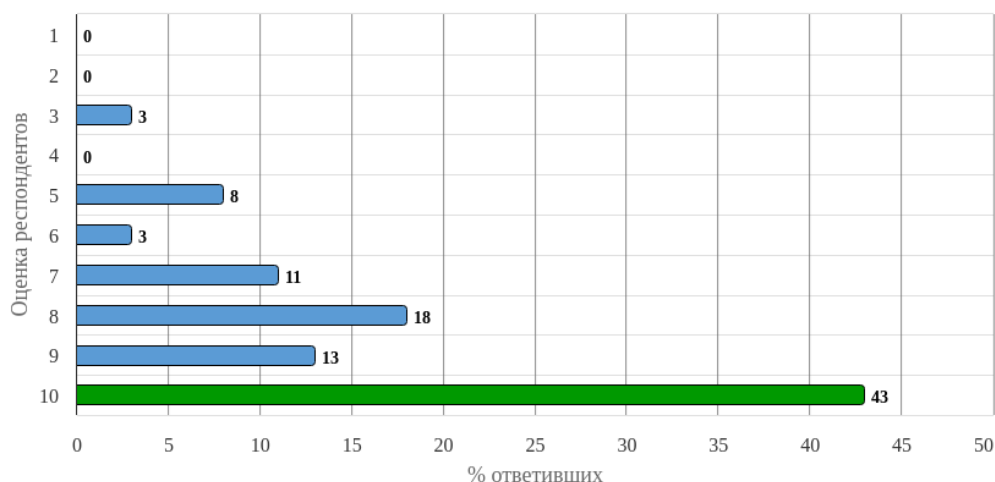
Распределение оценок удовлетворенности оборудованием кабинетов (учебная мебель, технические средства обучения, оборудование)

Средняя оценка ответивших на вопрос равна **8.03**.



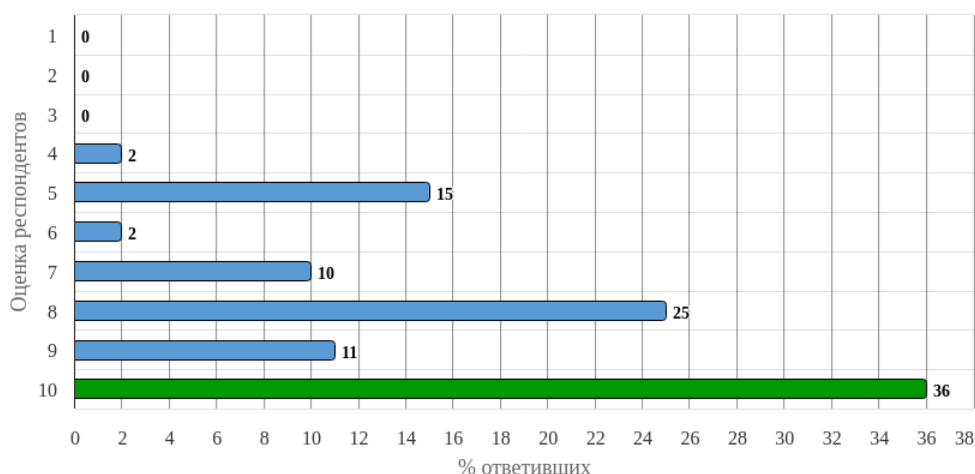
Распределение оценок удовлетворенности санитарно-гигиеническими условиями

Средняя оценка ответивших на вопрос равна **8.39**.



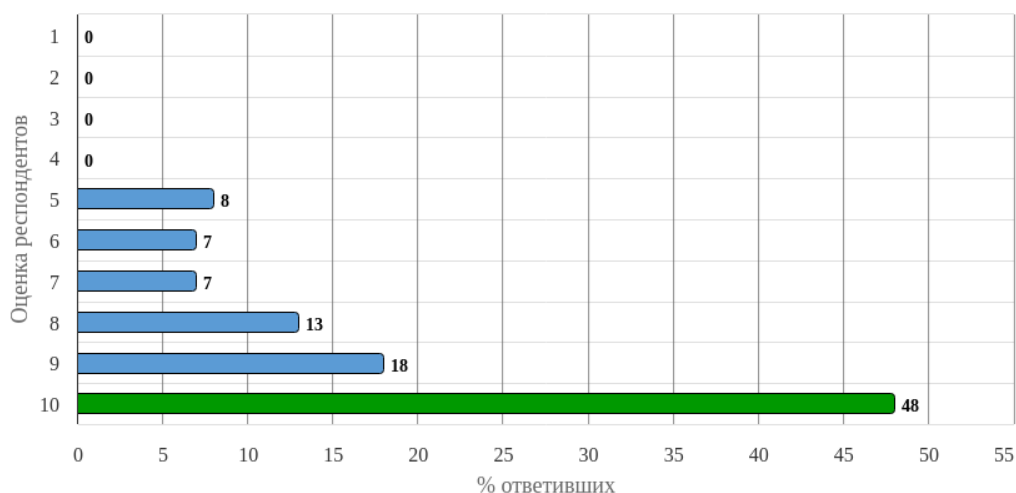
Распределение оценок удовлетворенности обеспеченностью учебниками, пособиями

Средняя оценка ответивших на вопрос равна **8.2**.



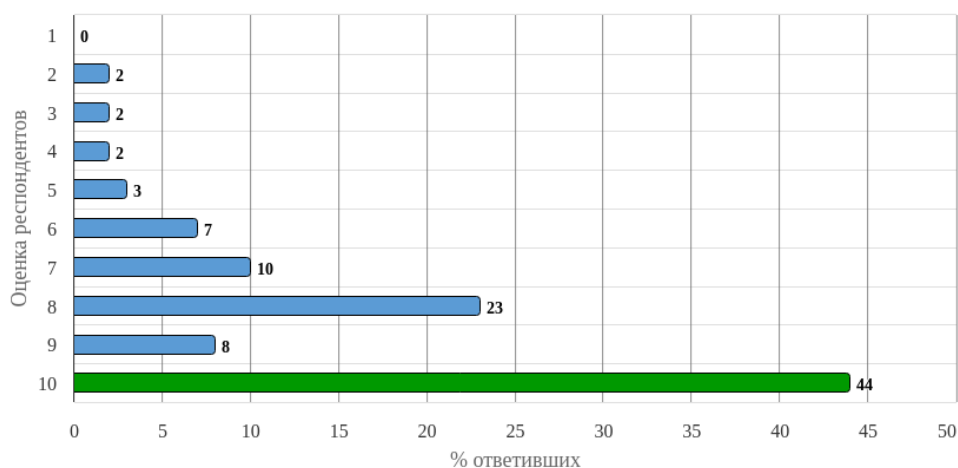
Распределение оценок удовлетворенности соответствием содержания и преподавания дисциплин (модулей) требованиям времени

Средняя оценка ответивших на вопрос равна **8.69**.



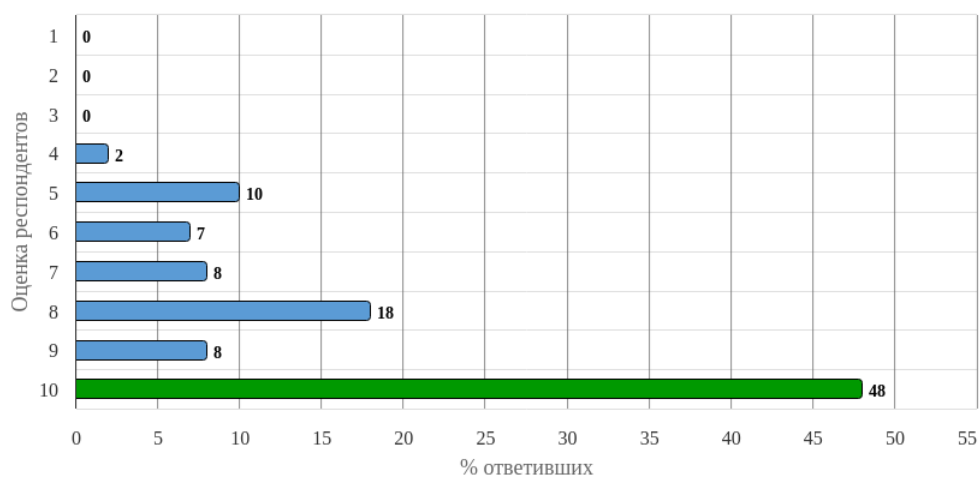
Распределение оценок удовлетворенности использованием современных технологий обучения

Средняя оценка ответивших на вопрос равна **8.39**.



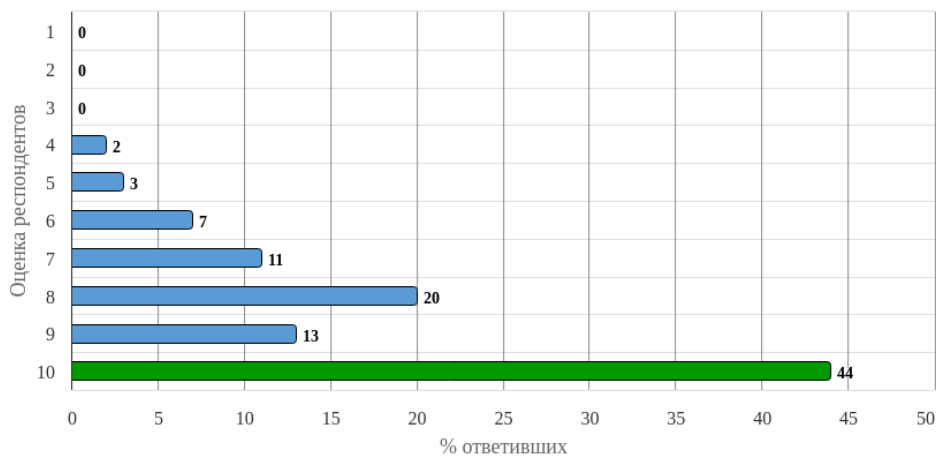
Распределение оценок удовлетворенности организацией практик

Средняя оценка ответивших на вопрос равна **8.46**.



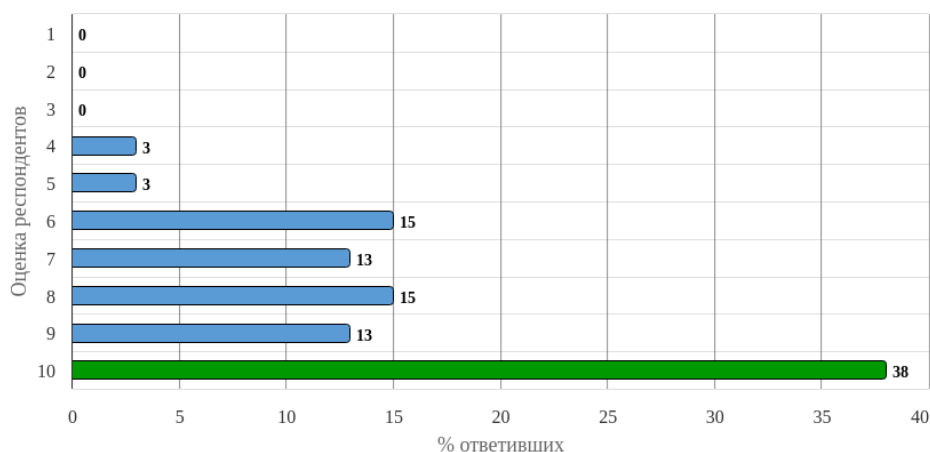
Распределение оценок удовлетворенности состоянием спортивных залов и сооружений

Средняя оценка ответивших на вопрос равна **8.61**.



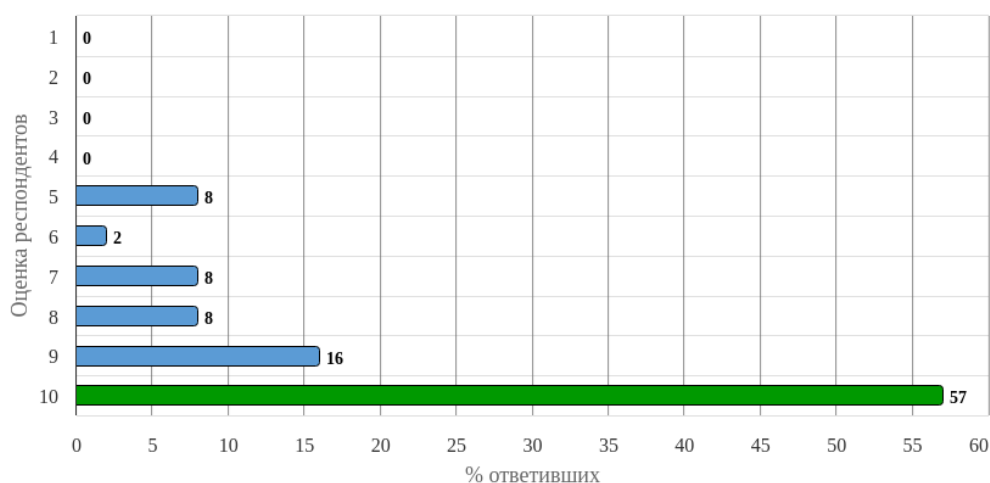
Распределение оценок удовлетворенности условиями проживания в общежитии

Средняя оценка ответивших на вопрос равна 8.23.



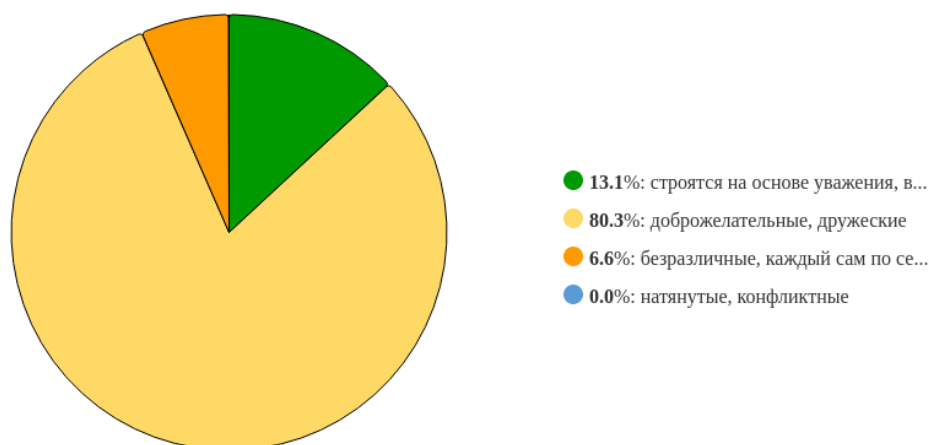
Распределение оценок удовлетворенности информационным содержанием официального сайта Рязанского филиала

Средняя оценка ответивших на вопрос равна 8.95.

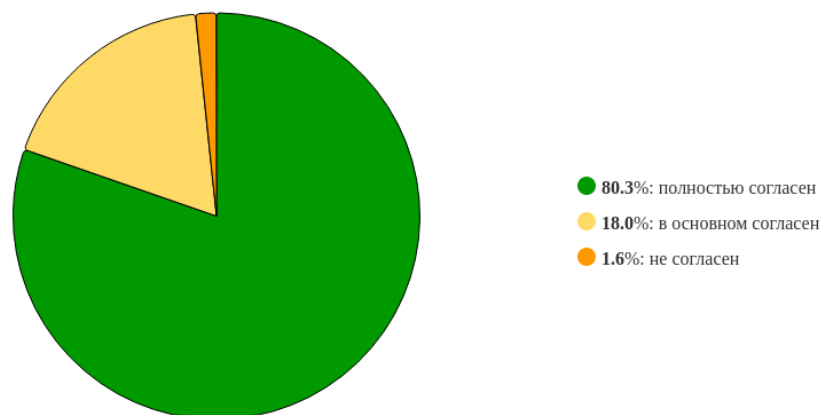


Характеристика условий и результативности образовательного процесса

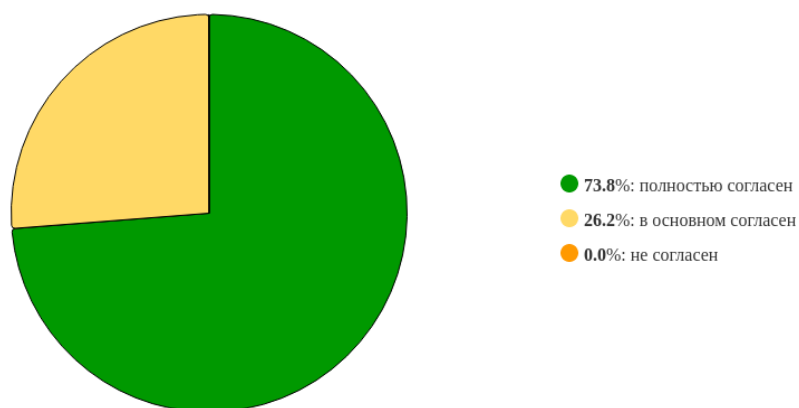
Распределение ответов о характеристике взаимоотношений между обучающимися



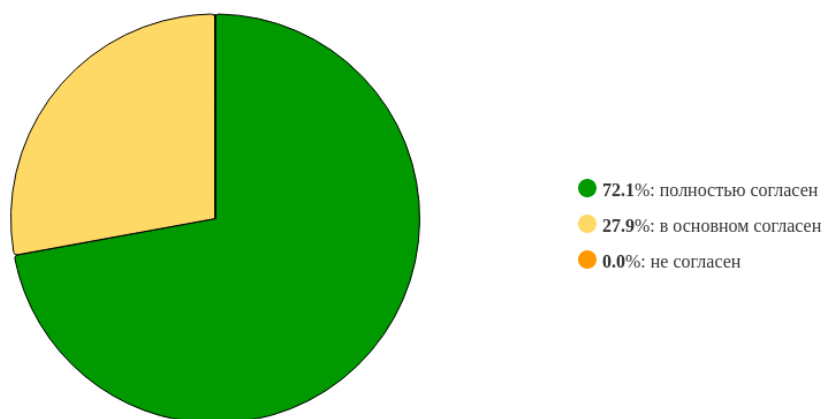
Распределение ответов на вопрос «Согласны ли Вы с тем, что у обучающихся и родителей (законных представителей) имеется возможность обращаться к администрации филиала и получать помощь, разъяснения, оставлять отзывы и вносить предложения по улучшению работы?»



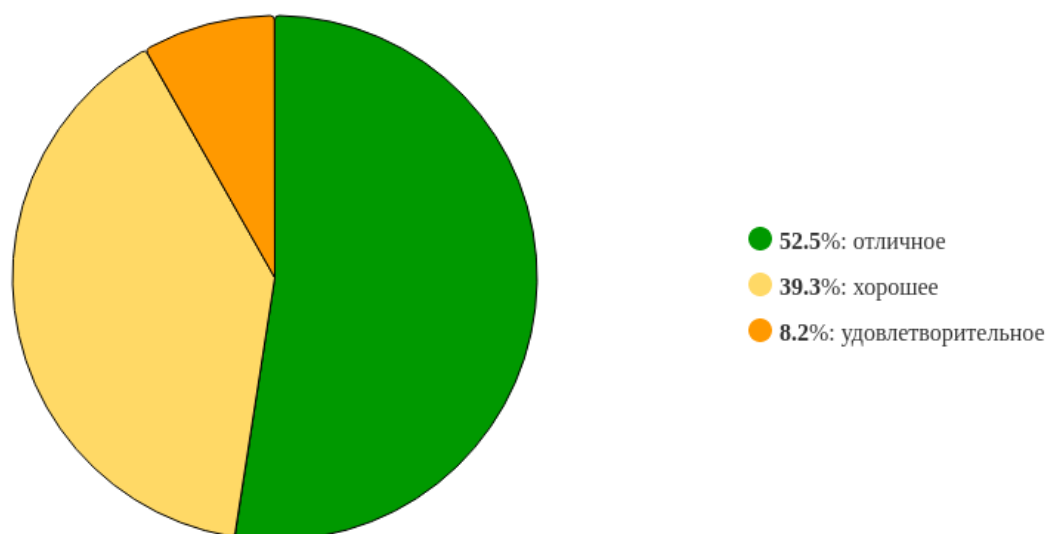
Распределение ответов на вопрос «Согласны ли Вы с тем, что наши выпускники смогут продолжить образование с полученным уровнем знаний?»



Распределение ответов на вопрос «Согласны ли Вы с тем, что уровень практической направленности обучения позволит обучающимся применять полученные знания, умения и навыки на рабочем месте?»



Распределение ответов на вопрос по оценке качества получаемого образования



Распределение ответов на вопрос «Рекомендовали бы Вы наше учебное заведение знакомым, друзьям или родственникам?»

